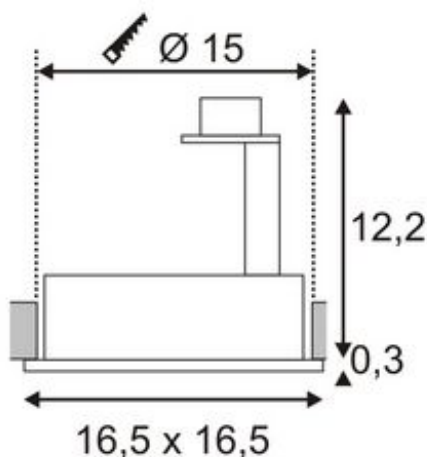
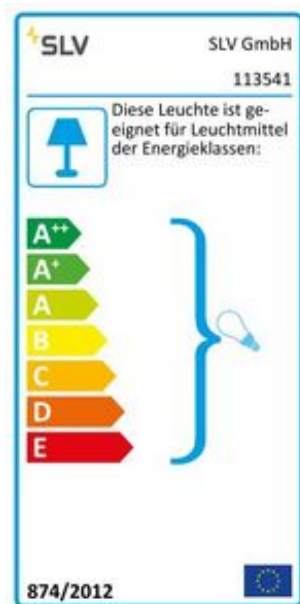



NEW TRIA 1

Einbauleuchte, einflammig, QPAR111, eckig, weiß matt, max. 75W, inkl. Blattfedern



Artikelnummer	113541
Einbaulänge	16.5 cm
Einbaubreite	16.5 cm
LVK-Typ 1	direkt
Einspeisemöglichkeit	Nein
LBS Code	QPAR111
Leuchtmittel	QPAR111
Fassung / Sockel	GU10
Anzahl Leuchtmittel	1
Leuchtmittel inklusive	Nein
Einbaudurchmesser	15 cm
Einbautiefe	12.5 cm
Schwenkbereich	30 Grad
Drehbereich	360 Grad
Länge	16.5 cm
Breite	16.5 cm
Höhe	12.5 cm
Gewicht Netto	0.434 kg
Gewicht Brutto	0.519 kg
Spannung	230 ~50 Volt
Max. Leistung	75 Watt
Schutzklasse	I
Material	Aluminium
Farbe	weiß matt
Montageart	Deckeneinbau
Energieeffizienzklasse	A++
fastCalcEnabled	Nein
ranking	200
Katalogseite	BIG WHITE 2017: 429

Die eckige Hochvoltversion ES111 Version unserer beliebten NEW TRIA Einbauleuchten Serie ist erhältlich in den Gehäusefarben weiß matt, schwarz matt und aluminium gebürstet. Der großzügig gewählte Dreh- und Schwenkbereich des Einbaustrahlers garantiert Ihnen die individuelle Ausrichtung des Lichtkegels, ganz gleich ob Sie sich für den Einsatz von Halogen- oder LED Retrofit-Leuchtmitteln entscheiden. Die NEW TRIA Einbauleuchte wird fertig für den direkten Anschluss an 230V Wechselspannung geliefert. Diese Leuchte ist geeignet für Leuchtmittel der Energieklassen: E - A++